



## Conexión de Detectores Convencionales de 2 y 4 Hilos

Clave	Fecha de última modificación	Número de Documento
INC-019-Det 2 y 4 Hilos	15 de Mayo de 2007	019

**Aplicación:** El siguiente esquema determina las terminales de conexión del detector a el panel de alarma.

### Detectores Convencionales de 4 Hilos (HOCHIKI)

MODELO	VISTA FRONTAL	CONEXION A PANEL
SLR-1224BH- 4W SLR-1224B-4W		

### Detectores Convencionales de 2 Hilos (HOCHIKI)

SLR-1224BH- 2W SLR-1224BH- 2W		
----------------------------------	--	--

### Detectores Especiales de Llama Ultravioleta (HOCHIKI)


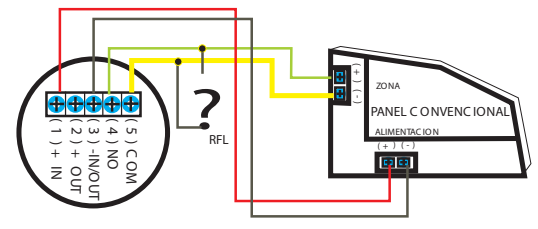

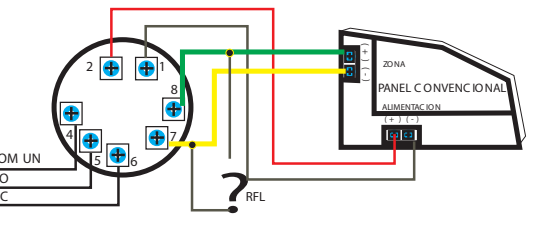
HF-24 HSC-4R ( BASE )		
-----------------------------	--	--

### Detectores de Temperatura Fija (HOCHIKI)

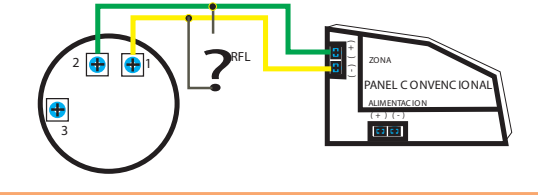
DFE-13 5 NS6-10 0 ( BASE )		
----------------------------------	--	--

Conexión de Detectores Convencionales de 2 y 4 Hilos

**Detectores Convencionales de 4 Hilos (SYSTEM SENSOR)**

MODELO	VISTA FRONTAL	CONEXION A PANEL
4 WB		
4 WTB		

**Detectores Convencionales de 2 Hilos (SYSTEM SENSOR)**

2 WB		
2 WTB		

**Detectores de Temperatura Convencional (SYSTEM SENSOR)**

502		
-----	---	--